

# 企业信用评价报告

—亳州市芳香苑保健品有限公司



格兰德信用管理咨询有限公司  
GladTrust Management Co.,LTD

# 格兰德，专注企业信用管理15年

## 格兰德信用管理咨询有限公司

GladTrust Management Co.,LTD

格兰德创立于2006年,是全球专业的综合信用管理服务机构,全国首批获得央行企业征信备案资质机构,“全国信用和认证信息公示平台”、“中国招标投标网”签约信用评价机构,国家发改委和国家公共信用信息中心发布可承担信用修复培训、出具信用修复报告的信用服务机构,地方“双公示”第三方评估服务机构。格兰德信用评价服务体系已经广泛应用于政府招投标、企业融资、信用交易等多个领域,是企业综合实力的有力佐证。

15年

行业经验

2.1亿+

覆盖国内企业数据

216个

覆盖国家

3亿+

覆盖全球企业数据

## 征信业务经营备案证



## 企业信用评价报告声明

为便于报告使用人正确理解和使用青岛格兰德信用管理咨询有限公司（以下简称“格兰德”）出具的本信用报告（以下简称“本报告”），兹声明如下：

1. 格兰德及其信用管理师、评审人员与受评主体之间，除因本次信用报告构成的委托关系外，不存在其他影响评级客观、独立、公正的关联关系。
2. 格兰德及信用管理师履行了公正调查和诚信义务，有充分理由保证所出具本报告遵循了客观、真实、公正的原则。
3. 本报告的评级结论是格兰德依据合理的操作规范和评级程序作出的独立判断，评级结果未因受评主体和其他任何组织机构或个人的不当影响而发生改变。
4. 本报告仅供客户作为信用、保险、营销及其他商业决策时的参考因素之一，不能用于其它用途。
5. 格兰德提供本报告并不意味着为客户的商业风险提供担保，在任何情况下，对于客户的商业决策所造成的损失，无论该商业决策的做出是否参考了本报告所载信息，格兰德不承担使用者的任何商业风险，也不承担由于非控因素和疏忽而引起的相应的损失和损害。
6. 特别说明：本报告中“-”表示“信息不足”或“没有评价”；本报告中之金额，除非特别声明，均为人民币万元。

## 亳州市芳香苑保健品有限公司-2022 年度企业信用评价报告

|          |                         |
|----------|-------------------------|
| 企业名称     | 亳州市芳香苑保健品有限公司           |
| 统一社会信用代码 | 91341600575719999W      |
| 法定代表人    | 解正军                     |
| 信用等级     | AAA                     |
| 信用评分     | 695                     |
| 报告有效期限   | 2022-08-08 至 2023-08-07 |

AAA

695  
(0-1000)

### 评级观点：

企业正常运营年限长，资金实力强，员工规模大，在行业中排在前列；企业所处区位优势明显，办公设施完备，生产设备先进，具备相应资质许可；企业没有被列为（失信）被执行人、高管不存在失信行为及违法犯罪记录等不良信息。



## 评分维度：

| 组织运营 | 企业得分 | 行业均值 | 行业对比 | 评分说明   |
|------|------|------|------|--|
| 基础实力 | 768  | 628  | 优秀   | 企业正常运营年限长，资金实力强，员工规模大，在行业中排在前列，对企业有正向影响          |
| 基础支撑 | 708  | 513  | 优秀   | 企业所处区位优势明显，办公设施完备，生产设备先进，具备相应资质许可，对企业有正向影响       |
| 盈利能力 | 752  | 635  | 优秀   | 企业盈利能力较强，各项指标优于行业平均水平，对企业有正向影响                   |
| 偿债能力 | 823  | 649  | 优秀   | 企业偿债能力较强，各项指标优于行业平均水平，对企业有正向影响                   |
| 运营发展 | 722  | 599  | 优秀   | 企业稳健或快速增长，各项指标优于行业平均水平，分支机构和对外投资分布合理，对企业有正向影响    |
| 管理因素 | 638  | 600  | 优秀   | 企业股权结构合理，企业领导人经验丰富，从业人员整体素质高，管理规范，人均效能高，对企业有正向影响 |
| 技术研发 | 735  | 600  | 优秀   | 企业拥有核心技术、专利、著作权等，对企业有正向影响                        |
| 信用表现 | 企业得分 | 行业均值 | 行业对比 | 评分说明   |
| 司法诚信 | 761  | 640  | 优秀   | 企业没有被列为（失信）被执行人、高管不存在失信行为及违法犯罪记录，对企业有正向影响        |
| 社会诚信 | 712  | 607  | 优秀   | 企业在政府监管部门的信用记录良好，在媒体、公众、消费者中口碑好，对企业有正向影响         |
| 商业信用 | 729  | 662  | 优秀   | 企业在经营过程中，内外部合同履约率高，在商业服务中不存在失信行为，对企业有正向影响        |
| 外部影响 | 企业得分 | 行业均值 | 行业对比 | 评分说明   |
| 区位特征 | 639  | 651  | 良好   | 企业所在行业为当地区域优势产业，产业链完整，配套设施齐全，对企业有正向影响            |
| 供应链  | 654  | 605  | 优秀   | 企业的主要上下游企业实力较强，合作稳定，集中度合理，对企业有正向影响               |
| 政策因素 | 662  | 653  | 优秀   | 企业或产业属于政策鼓励支持范围，监管约束少，受国家间不确定风险的影响小，对企业有正向影响     |
| 关联企业 | 633  | 612  | 优秀   | 企业的母子公司、兄弟公司、战略伙伴等关联方，经营稳健、信用良好，对企业有正向影响         |
| 行业因素 | 677  | 666  | 优秀   | 行业处于向上周期，位居产业链有利地位，所辖企业具有较好的经营稳定性和成长性，属于正向因素     |

## 1. 企业登记信息

### 1.1. 注册信息

|          |  |
|----------|--|
| 统一社会信用代码 | 91341600575719999W   |
| 成立时间     | 2011-05-26   |
| 注册地址     | 安徽淮城经济开发区华佗大道中段 8 号  |
| 注册机关     | 亳州市市场监督管理局   |
| 法定代表人    | 解正军  |
| 企业性质     | 有限责任公司(自然人投资或控股)   |
| 注册资本     | 1,000 万元人民币  |
| 经营期限     | 2011-05-26 至 2062-05-25  |
| 企业状态     | 营业   |
| 法定经营范围   | 食品销售；代用茶、固体饮料、茶叶及相关制品生产销售，农副产品购销；自营和代理各类商品和技术的进出口业务（国家限定公司经营或禁止进出口的商品和技术除外）。（依法须经批准的项目，经相关部门批准后方可开展经营活动） |

### 1.2. 注册变化

| 序号 | 变更日期       | 变更项目 | 变更前  | 变更后  |
|----|------------|------|--|--|
| 1  | 2019-04-08 | 经营范围 | 代用茶、固体饮料、茶叶及相关制品生产销售，农副产品购销；自营和代理各类商品和技术的进出口业务（国家限定公司经营或禁止进出口的商品和技术除外）（依法须经批准的项目，经相关部门批准后方可开展经营活动） | 食品销售；代用茶、固体饮料、茶叶及相关制品生产销售，农副产品购销；自营和代理各类商品和技术的进出口业务（国家限定公司经营或禁止进出口的商品和技术除外）。（依法须经批准的项目，经相关部门批准后方可开展经营活动） |
| 2  | 2016-04-08 | 经营范围 | 代用茶生产销售；农副产品购销；自营和代理各类商品和技术的进出口业务（国家限定公司经营或禁止进出口的商品和技术除外）（依法须经批准的项目，经相关部门批准后方可开展经营活动）              | 代用茶、固体饮料、茶叶及相关制品生产销售，农副产品购销；自营和代理各类商品和技术的进出口业务（国家限定公司经营或禁止进出口的商品和技术除外）（依法须经批准的项目，经相关部门批准后方可开展经营活动）       |
| 3  | 2015-06-29 | 经营范围 | 许可经营项目：代用茶生产销售。（有效经营期限至 2015   | 代用茶生产销售；农副产品购销；自营和代理各类商品和技   |

|   |            |      |  |  |
|---|------------|------|--|--|
|   |            |      | 年 03 月 22 日) 一般经营项目: 农副产品购销, 自营和代理各类商品和技术的进出口业务。(企业经营涉及行政许可的, 凭许可证件经营) | 术的进出口业务(国家限定公司经营或禁止进出口的商品和技术除外)(依法须经批准的项目, 经相关部门批准后方可开展经营活动) |
| 4 | 2014-12-29 | 注册资本 | 200 万人民币   | 1000 万人民币  |
| 5 | 2014-12-29 | 注册地址 | 安徽省亳州市工业园区研发路 8 号  | 安徽谯城经济开发区华佗大道中段 8 号  |

### 1.3. 股东股权信息

| 股东名称 | 持股比例 (%) | 出资额 (万元) | 出资币种 | 出资方式 | 到位率 (%) | 股东国别 |
|------|----------|----------|------|------|---------|------|
| 王芳   | 67.50    | 675      | 人民币  | -    | -       | 中国   |
| 解正军  | 32.50    | 325      | 人民币  | -    | -       | 中国   |
| 合计   | 100.0    | 1,000    |      |      |         |      |

若需要查看本报告中涉及的股东企业关联信息, 可以使用信用视界企业关联报告

## 2. 主要管理人员

### 2.1. 法定代表人背景/信息

|    |          |
|----|----------|
| 姓名 | 解正军      |
| 职务 | 执行董事兼总经理 |

### 2.2. 高管人员信息

| 序号 | 姓名  | 职位       | 名下公司数量 |
|----|-----|----------|--------|
| 1  | 解正军 | 执行董事兼总经理 | 1      |

### 2.3. 董监事会成员

| 序号 | 姓名  | 职位       |
|----|-----|----------|
| 1  | 解正军 | 执行董事兼总经理 |
| 2  | 王芳  | 监事       |

## 3. 司法信息

### 3.1. 失信被执行人

截止报告完成日，我们通过查询中国法院网、目标企业所在地法院网、国内主要相关法院网站及我公司内部收集的  
中国法院诉讼数据库，均未发现目标企业相关信息。

### 3.2. 执行公开信息

截止报告完成日，我们通过查询中国法院网、目标企业所在地法院网、国内主要相关法院网站及我公司内部收集的  
中国法院诉讼数据库，均未发现目标企业相关信息。

### 3.3. 终本案件

截止报告完成日，我们通过查询中国法院网、目标企业所在地法院网、国内主要相关法院网站及我公司内部收集的  
中国法院诉讼数据库，均未发现目标企业相关信息。

### 3.4. 民商事审判流程

截止报告完成日，我们通过查询中国法院网、目标企业所在地法院网、国内主要相关法院网站及我公司内部收集的  
中国法院诉讼数据库，均未发现目标企业相关信息。

### 3.5. 民商事裁判文书

截止报告完成日，我们通过查询中国法院网、目标企业所在地法院网、国内主要相关法院网站及我公司内部收集的  
中国法院诉讼数据库，均未发现目标企业相关信息。

### 3.6. 法院公告

截止报告完成日，我们通过查询中国法院网、目标企业所在地法院网、国内主要相关法院网站及我公司内部收集的  
中国法院诉讼数据库，均未发现目标企业相关信息。

### 3.7. 立案信息

截止报告完成日，我们通过查询中国法院网、目标企业所在地法院网、国内主要相关法院网站及我公司内部收集的  
中国法院诉讼数据库，均未发现目标企业相关信息。

### 3.8. 限制消费

截止报告完成日，我们通过查询中国法院网、目标企业所在地法院网、国内主要相关法院网站及我公司内部收集的  
中国法院诉讼数据库，均未发现目标企业相关信息。

### 3.9. 行政违法记录

截止报告完成日，我们通过查询中国法院网、目标企业所在地法院网、国内主要相关法院网站及我公司内部收集的  
中国法院诉讼数据库，均未发现目标企业相关信息。



## 4. 企业资质与动态

### 4.1. 商标 (共 10 条)

| 序号 | 商标名称 | 商标图形  | 商标注册号    | 国际分类号 | 注册国别 |
|----|------|---|----------|-------|------|
| 1  | 亿花堂  |    | 59126910 | 30    | 中国   |
| 2  | 花禾茶  |    | 58664137 | 30    | 中国   |
| 3  | 芳卉   |    | 58666821 | 30    | 中国   |
| 4  | 芳苑   |   | 54819477 | 30    | 中国   |
| 5  | 芳苑   |  | 17293281 | 30    | 中国   |
| 6  | 亿花堂  |  | 17293280 | 30    | 中国   |
| 7  | 卉草   |  | 17293279 | 30    | 中国   |
| 8  | 卉草   |  | 12141047 | 5     | 中国   |
| 9  | 亿花堂  |  | 12141038 | 5     | 中国   |
| 10 | 芳苑   |  | 9659172  | 31    | 中国   |

## 4.2. 专利 (共 21 条)

| 序号 | 专利名称             | 专利类型 | 案件状态           | 申请号/专利号          | 申请日        | 分类号   | 公开 (公告) 号    |
|----|------------------|------|----------------|------------------|------------|---|--------------|
| 1  | 一种轮转式的药材自动烘干机    | 发明专利 | 授权             | CN201810822138.8 | 2018-07-25 | ["F26B15/08"]   | CN109000462B |
| 2  | 一种木瓜切割方法         | 发明专利 | 授权             | CN201810416177.8 | 2018-05-03 | ["B26D1/09"]  | CN108748315B |
| 3  | 一种花茶制作工艺         | 发明专利 | 发明专利申请公布后的视为撤回 | CN201711198783.9 | 2017-11-26 | ["A23F3/34"]  | -            |
| 4  | 一种花茶加工工艺         | 发明专利 | 发明专利申请公布后的视为撤回 | CN201711198779.2 | 2017-11-26 | ["A23F3/34"]  | -            |
| 5  | 一种花茶生产用烘焙机       | 实用新型 | 专利权的终止         | CN201721358693.7 | 2017-10-20 | ["A23F3/34"]  | CN208002026U |
| 6  | 一种花茶生产用连续油墨扫码封口机 | 实用新型 | 专利权的终止         | CN201721358691.8 | 2017-10-20 | ["B65B51/14", "B65B61/26"]  | CN207433944U |
| 7  | 一种花茶真空包装机        | 实用新型 | 专利权的终止         | CN201721358715.X | 2017-10-20 | ["B65B31/06", "B65B43/52", "B65B1/30", "B65B51/14"]                         | CN207433899U |
| 8  | 一种远红外收缩包装机       | 实用新型 | 专利权的终止         | CN201721358127.6 | 2017-10-20 | ["B65B53/02"]   | CN207433952U |
| 9  | 一种花茶生产用 V 型混合机   | 实用新型 | 专利权的终止         | CN201721358692.2 | 2017-10-20 | ["B01F7/16", "B01F15/00", "B01F15/02", "B01F15/06", "A23F3/06", "A23F3/14"] | CN207591674U |
| 10 | 一种花茶生产用喷码输送机     | 实用新型 | 专利权的终止         | CN201721357249.3 | 2017-10-20 | ["B65G15/56", "B65B61/26", "B65B57/02", "B65B55/00"]                        | CN207434357U |

本报告默认显示目标企业的最新 10 条信息，若需查看全部请访问。[信用视界](#)

#### 4.3. 著作权 (共 1 条)

| 序号 | 著作权信息 | 注册号                      | 分类   |
|----|-------|--------------------------|------|
| 1  | 藿香金银花 | 国作登字<br>-2021-F-00113776 | 美术作品 |

#### 4.4. 认证信息 (共 3 条)

| 序号 | 证书类别     | 证书编号                 | 发证日期       | 截止日期       | 证书状态 |
|----|----------|----------------------|------------|------------|------|
| 1  | 高新技术企业证书 | GR202134003588       | 2021-09-18 | 2024-09-18 | 有效   |
| 2  | 食品生产许可证  | SC1143416020679<br>3 | 2021-06-03 | 2026-06-02 | 有效   |
| 3  | 食品经营许可证  | JY1341602011070<br>9 | 2019-05-20 | 2024-05-19 | 有效   |

#### 4.5. 进出口权

|      |   |
|------|---|
| 进出口权 | 有 |
|------|---|

#### 4.6. 海关评级

| 序号 | 海关评级      | 海关编码       | 经营类别      | 报关有效期 | 获取时间       |
|----|-----------|------------|-----------|-------|------------|
| 1  | 注册登记和备案企业 | 3417960345 | 进出口货物收发货人 | 长期    | 2021-01-20 |

注：中华人民共和国海关总署根据企业信用状况将企业认定为：**高级认证企业**、**注册登记和备案企业**、**失信企业**。

#### 4.7. 行政监管信息

##### ➤ 行政许可信息 (共 8 条)

| 序号 | 许可文件编号               | 许可文件名称  | 有效期自           | 有效期至           | 许可机关              | 状态 |
|----|----------------------|---------|----------------|----------------|-------------------|----|
| 1  | 34160000005<br>1190  | -       | 2019-04-0<br>8 | 2062-05-2<br>5 | 亳州市工商局            | -  |
| 2  | JY334160200<br>12768 | 食品经营许可证 | 2021-07-0<br>8 | 2026-07-0<br>7 | 亳州市谯城区市场监督<br>管理局 | -  |
| 3  | 341602-2021-<br>0058 | -       | 2021-08-2<br>3 | 2024-08-2<br>2 | 谯城区应急管理局          | -  |
| 4  | JY134160201<br>10709 | -       | 2019-05-2<br>0 | 2024-05-1<br>9 | 谯城区市场监督管理局        | -  |
| 5  | 341602-2020-<br>0020 | -       | 2020-05-2<br>0 | 2023-05-1<br>9 | 区应急管理局            | -  |
| 6  | SC114341602<br>06793 | -       | 2016-06-0<br>1 | 2021-06-0<br>1 | 亳州市食品药品监督管<br>理局  | -  |
| 7  | QS3416 1402          | -       | 2015-06-1      | 2018-06-0      | 亳州市食品药品监督管        | -  |

|   |                            |   |                |   |        |   |
|---|----------------------------|---|----------------|---|--------|---|
|   | 0204                       |   | 0              | 9 | 理局     |   |
| 8 | 5881510-08-0<br>3 20:31:23 | - | 2016-04-0<br>1 | - | 亳州市工商局 | - |

|               |   |
|---------------|---|
| <b>许可文件编号</b> | 341600000051190                                     |
| <b>许可内容</b>   | 食品销售；代用茶、固体饮料、茶叶及相关制品生产销售，农副产品购销；自营和代理各类商品和技术的进出口业务 |

|               |                  |
|---------------|------------------|
| <b>许可文件编号</b> | JY33416020012768 |
| <b>许可内容</b>   | 热食类食品制售          |

|               |                  |
|---------------|------------------|
| <b>许可文件编号</b> | 341602-2021-0058 |
| <b>许可内容</b>   | 安全生产证明出具         |

|               |   |
|---------------|---|
| <b>许可文件编号</b> | JY13416020110709                          |
| <b>许可内容</b>   | 预包装食品（不含冷藏冷冻食品）销售，散装食品（不含冷藏冷冻食品、不含散装熟食）销售 |

|               |                  |
|---------------|------------------|
| <b>许可文件编号</b> | 341602-2020-0020 |
| <b>许可内容</b>   | 应急预案备案           |

|               |                  |
|---------------|------------------|
| <b>许可文件编号</b> | SC11434160206793 |
| <b>许可内容</b>   | 茶叶及相关制品          |

|               |                  |
|---------------|------------------|
| <b>许可文件编号</b> | QS3416 1402 0204 |
| <b>许可内容</b>   | 代用茶              |

|               |  |
|---------------|--|
| <b>许可文件编号</b> | 5881510-08-03 20:31:23                         |
| <b>许可内容</b>   | 代用茶、固体饮料、茶叶及相关制品生产销售，农副产品购销；自营和代理各类商品和技术的进出口业务 |

### ➤ 纳税评级

| 年份   | 纳税人识别号             | 纳税信用等级 |
|------|--------------------|--------|
| 2020 | 91341600575719999W | A      |
| 2019 | 91341600575719999W | A      |

## 5. 企业财务信息

### 5.1. 最新财务资料

财务说明：鉴于中国目前在企业财务信息透明方面无明确的政策，上述财务报表可能缺失部分财务科目数据，造成会计科目之和与所提供的合计数不符，特此说明。

#### 资产负债表（千元）

| 年度      | 2019-12-31 | 2020-12-31 | 2021-12-31 |
|---------|------------|------------|------------|
| 年报类型    | 年报         | 年报         | 年报         |
| 报表类型    | 个别         | 个别         | 个别         |
| 来源渠道    | 目标公司       | 目标公司       | 目标公司       |
| 是否审计    | 经过审计       | 经过审计       | 无法确认       |
| 审计单位    | 安徽诚勤会计师事务所 | 安徽诚勤会计师事务所 | -          |
| 货币资金    | 278        | 2,021      | 777        |
| 应收账款    | 21,056     | 10,648     | -2,045     |
| 预付账款    | 3,133      | 745        | -          |
| 其他应收款   | 4,942      | 820        | 2,296      |
| 存货      | 12,286     | 16,669     | 17,913     |
| 流动资产合计  | 41,695     | 30,903     | 18,941     |
| 长期股权投资  | 300        | 300        | -          |
| 长期债权投资  | -          | -          | 300        |
| 固定资产    | 1,352      | 6,336      | 5,643      |
| 在建工程    | 3,630      | -          | -          |
| 生产性生物资产 | -          | -          | 1,235      |
| 长期待摊费用  | -          | 123        | 68         |
| 非流动资产合计 | 5,282      | 6,759      | 7,246      |
| 资产合计    | 46,977     | 37,662     | 26,187     |

#### 负债表（千元）

| 年度   | 2019-12-31 | 2020-12-31 | 2021-12-31 |
|------|------------|------------|------------|
| 短期借款 | 8,000      | 8,500      | 12,900     |
| 应付账款 | 194        | 171        | -328       |
| 预收账款 | 2,780      | 8,616      | -          |

|                   |        |        |        |
|-------------------|--------|--------|--------|
| 应付职工薪酬            | 64     | 105    | 71     |
| 应交税费              | 61     | 182    | 91     |
| 其他应交款             | -      | -      | 2      |
| 其他应付款             | 30,733 | 13,582 | 7,138  |
| 流动负债合计            | 41,832 | 31,156 | 19,874 |
| 非流动负债合计           | 0      | 0      | 0      |
| 负债合计              | 41,832 | 31,156 | 19,874 |
| 股本（实收资本）          | 2,000  | 2,000  | 2,000  |
| 未分配利润             | 3,145  | 4,506  | 4,313  |
| 股东权益（或所有者权益）合计    | 5,145  | 6,506  | 6,313  |
| 负债和股东权益（或所有者权益）合计 | 46,977 | 37,662 | 26,187 |

#### 利润表（千元）

| 年度      | 2019-12-31 | 2020-12-31 | 2021-12-31 |
|---------|------------|------------|------------|
| 营业收入    | 37,632     | 28,111     | 9,216      |
| 营业成本    | 33,743     | 23,556     | 7,145      |
| 营业税金及附加 | 136        | 102        | 110        |
| 营业毛利    | 3,753      | 4,453      | 1,961      |
| 减：营业费用  | 139        | 81         | 298        |
| 管理费用    | 3,290      | 3,054      | 2,479      |
| 财务费用    | 470        | 344        | 428        |
| 营业利润    | -146       | 974        | -1,244     |
| 营业外收入   | 1,227      | 521        | 1,124      |
| 减：营业外支出 | 99         | 26         | 0          |
| 利润总额    | 982        | 1,469      | -120       |
| 减：所得税   | 212        | 106        | 14         |
| 净利润     | 770        | 1,363      | -134       |

## 5.2. 重要财务数据变化率

|      | 2019   | 变化率（%） | 2020   | 变化率（%） | 2021  |
|------|--------|--------|--------|--------|-------|
| 营业收入 | 37,632 | -25.30 | 28,111 | -67.22 | 9,216 |

|                |        |        |        |         |        |
|----------------|--------|--------|--------|---------|--------|
| 资产总额           | 46,977 | -19.83 | 37,662 | -30.47  | 26,187 |
| 营运资金           | -137   | -84.67 | -253   | -268.77 | -933   |
| 利润总额           | 982    | 49.59  | 1,469  | -108.17 | -120   |
| 净利润            | 770    | 77.01  | 1,363  | -109.83 | -134   |
| 负债合计           | 41,832 | -25.52 | 31,156 | -36.21  | 19,874 |
| 股东权益（或所有者权益）合计 | 5,145  | 26.45  | 6,506  | -2.97   | 6,313  |
| 流动资产合计         | 41,695 | -25.88 | 30,903 | -38.71  | 18,941 |
| 流动负债合计         | 41,832 | -25.52 | 31,156 | -36.21  | 19,874 |
| 固定资产           | 1,352  | 368.64 | 6,336  | -10.94  | 5,643  |

### 5.3. 重要比率表

| 盈利能力       | 2019   | 2020   | 2021   |
|------------|--------|--------|--------|
| 净资产收益率（%）  | 14.97  | 20.95  | -2.12  |
| 资产回报率（%）   | 1.64   | 3.62   | -0.51  |
| 净利润率（%）    | 2.05   | 4.85   | -1.45  |
| 毛利率率（%）    | 10.33  | 16.20  | 22.47  |
| 营运能力       | 2019   | 2020   | 2021   |
| 总资产周转次数    | 0.80   | 0.75   | 0.35   |
| 流动资产周转次数   | 0.90   | 0.91   | 0.49   |
| 应收账款周转次数   | 1.79   | 2.64   | -      |
| 应收账款周转天数   | 201.43 | 136.36 | -79.88 |
| 偿债能力       | 2019   | 2020   | 2021   |
| 资产负债率（%）   | 89.05  | 82.73  | 75.89  |
| 流动比率       | 1.00   | 0.99   | 0.95   |
| 速动比率       | 0.63   | 0.43   | 0.05   |
| 发展能力       | 2019   | 2020   | 2021   |
| 营业收入增长率（%） | -      | -25.30 | -67.22 |
| 毛利增长率（%）   | -      | 18.65  | -55.96 |
| 总资产增长率（%）  | -      | -19.83 | -30.47 |

### 5.4. 财务信息及分析

#### 财务说明

目标公司 2021 年的资产表中“应收账款”为负项，一般主要是由于会计人员将应收账款会计科目的借方余额和贷方余额加总后直接填列在“应收账款”报表项目中，如此时应收账款贷方余额大于借方余额则表现为应收账款为负。

|  |  |
|--|--|
|  | 目标公司 2021 年的负债表中“应付账款”为负项，是产生了借方余额所致。  |
|  | 目标公司 2021 年发生亏损，但仍缴纳了所得税，可能是税务机构认为当年度目标公司列支了不能在税前扣除的相关费用，因此调整了目标公司的所得税税基，目标公司因此缴纳了部分所得税。 |
|  | 目标公司 2021 年利润表中有一项“研发费用”为 519 千元，计入当年的“管理费用”。  |
|  | 目标公司 2019 年负债表中股本与当年注册资本不一致，是注册资本未到位所致。  |
|  | 目标公司 2020 年负债表中股本与当年注册资本不一致，是注册资本未到位所致。  |
|  | 目标公司 2021 年负债表中股本与当年及现注册资本不一致，是注册资本未到位所致。  |

## 6. 行业背景及行业指标

### 6.1. 涉及行业信息

|          |                 |
|----------|-----------------|
| 中国 SIC 码 | 1520，饮料制造 【主行业】 |
|----------|-----------------|

### 6.2. 行业背景

1520,饮料制造

#### ➤ 现状及趋势

国家统计局数据显示，2021 年 9 月我国饮料产量为 1597.6 万吨，同比下降 7%；2021 年 1-9 月饮料累计产量为 14413.6 万吨，同比增长 11.1%。

中国饮料主要集中在华东、华南、西南地区生产，中国饮料行业的区域集中度较高，生产状态比较稳定。

### 6.3. 业内财务指标对比

| 能力体现 | 2019      | 目标企业   | 最佳    | 平均    | 最差    |
|------|-----------|--------|-------|-------|-------|
| 盈利能力 | 净资产收益率(%) | 14.97  | 12.91 | 7.57  | -7.29 |
|      | 资产回报率(%)  | 1.64   | 11.88 | 6.94  | -4.96 |
|      | 毛利率(%)    | 10.33  | 22.71 | 12.82 | -3.57 |
| 营运能力 | 总资产周转次数   | 0.80   | 1.55  | 0.72  | 0.10  |
|      | 流动资产周转次数  | 0.90   | 3.11  | 1.55  | 0.62  |
|      | 应收账款周转天数  | 201.43 | 11.81 | 29.56 | 69.13 |
| 偿债能力 | 资产负债率(%)  | 89.05  | 52.43 | 63.20 | 89.70 |
|      | 流动比率      | 1.00   | 2.23  | 1.32  | 0.74  |



|      |            |        |       |       |        |
|------|------------|--------|-------|-------|--------|
|      | 速动比率       | 0.63   | 1.39  | 0.83  | 0.46   |
| 发展能力 | 营业收入增长率(%) | -      | 14.51 | 2.83  | -27.47 |
|      | 毛利增长率(%)   | -      | 21.72 | 5.29  | -18.09 |
|      | 总资产增长率(%)  | -      | 14.37 | 3.38  | -20.31 |
| 能力体现 | 2020       | 目标企业   | 最佳    | 平均    | 最差     |
| 盈利能力 | 净资产收益率(%)  | 20.95  | 11.97 | 7.02  | -7.81  |
|      | 资产回报率(%)   | 3.62   | 11.24 | 6.57  | -5.22  |
|      | 毛利率(%)     | 16.20  | 22.54 | 12.73 | -3.60  |
| 营运能力 | 总资产周转次数    | 0.75   | 1.44  | 0.67  | 0.10   |
|      | 流动资产周转次数   | 0.91   | 2.90  | 1.44  | 0.58   |
|      | 应收账款周转天数   | 136.36 | 11.36 | 28.43 | 66.49  |
| 偿债能力 | 资产负债率(%)   | 82.73  | 45.96 | 55.40 | 78.64  |
|      | 流动比率       | 0.99   | 2.26  | 1.34  | 0.75   |
|      | 速动比率       | 0.43   | 1.41  | 0.84  | 0.46   |
| 发展能力 | 营业收入增长率(%) | -25.30 | 14.40 | 2.81  | -27.68 |
|      | 毛利增长率(%)   | 18.65  | 20.56 | 5.01  | -19.06 |
|      | 总资产增长率(%)  | -19.83 | 14.17 | 3.33  | -20.61 |

备注：目标企业的各项指标中红色的指标是指目标企业差于行业最差 10%的指标，绿色的是指目标企业优于行业最佳 10%的指标。

目标企业 2019 年的财务指标中以下指标优于行业最佳 10%：净资产收益率

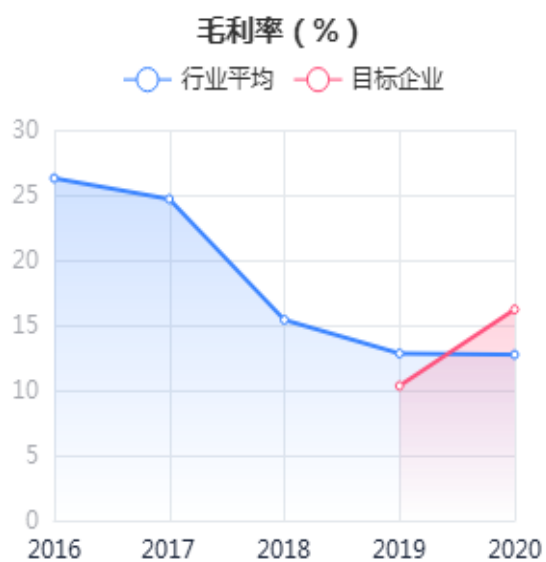
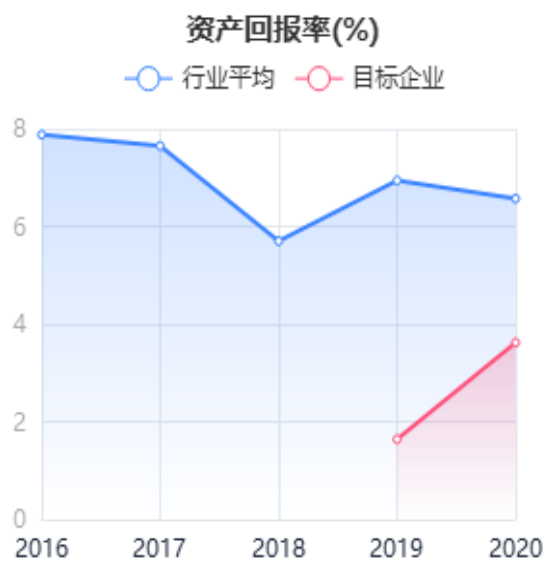
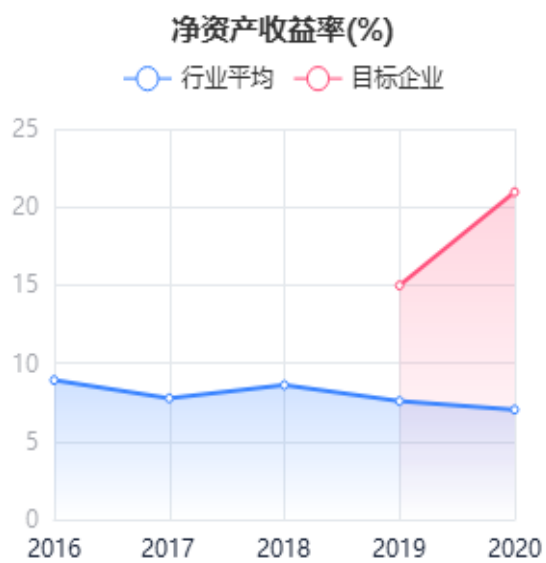
目标企业 2019 年的财务指标中以下指标差于行业最差 10%：应收账款周转天数

目标企业 2020 年的财务指标中以下指标优于行业最佳 10%：净资产收益率

目标企业 2020 年的财务指标中以下指标差于行业最差 10%：应收账款周转天数、资产负债率、速动比率

## 6.4. 行业核心指标走势图

1520, 饮料制造





----- 本报告完 -----